






Gmina Zielona
Góra

0 10 20 m



-  Projektowana lokalizacja otworów doszczegóławiających
-  Granica obszaru badań